

PIANI STRATIFICATO COMPACT

tops / plateaux / Platte / encimeras

S•CAB



Stratificato compact. Per uso interno/esterno. Si precisa che le misure indicate sono nominali: la misura reale è meno 10 mm.



Compact laminate. For indoor/outdoor use. It should be noted that the measurements indicated are nominal: the real measurement is minus 10 mm.

Stratifié compact. Pour usage en intérieur/extérieur. Les mesures indiquées sont nominales : la mesure réelle est 10 mm en moins.














Compact HPL. Für Innen-/Außenbereich. Es wird darauf hingewiesen, dass es sich bei den angegebenen Maßen um Nennwerte handelt: das tatsächliche Maß beträgt minus 10 mm.



Estratificado compacto. Para uso interno/externo. Se recuerda que las medidas indicadas son nominales: la medida real es de menos 10 mm.




FORME E DIMENSIONI / SHAPE AND SIZE / FORMES ET DIMENSIONS / FORMEN UND ABMESSUNGEN / FORMAS Y DIMENSIONES

	60x60 cm 70x70 cm 80x80 cm 90x90 cm		10 mm	bordo piatto con anima nera / flat edge with black core chant plat à bordure noire / flacher Rand mit schwarzem Kern borde plano con núcleo negro
---	--	---	-------	---

	Ø 60 cm Ø 110 cm Ø 70 cm Ø 120 cm Ø 80 cm Ø 130 cm Ø 90 cm Ø 140 cm Ø 100 cm Ø 150 cm
--	--



							
10	15	81	82	87			
							
90	91	92	93	94	95 fenix	572	575








	65x65 cm 85x85 cm		10 mm	bordo piatto con anima marrone / flat edge with brown core chant plat à bordure marron / flacher Rand mit braunem Kern borde plano con núcleo marrón
---	----------------------	---	-------	--

		
570	571	573

	60x60 cm 70x70 cm 80x80 cm		10 mm	bordo piatto full color / flat edge full color / chant plat full color Flacher Rand vollfarbig / borde plano full color
---	----------------------------------	---	-------	--


49

	140x70 cm 160x80 cm		10 mm	bordo inclinato con anima nera / bevelled edge with black core chant incliné à bordure noire / Abgeschrägter Rand mit schwarzem Kern borde inclinado con núcleo negro
---	------------------------	---	-------	---

						
10	15	81	87	90	572	574

Per codici e combinazioni fare riferimento al listino.

For top references and matches see S•CAB Price List or Specifier Guide.

Pour les références et les combinaisons, consultez les tarifs.

Für Codes und Kombinationen siehe Preisliste.

Para códigos y combinaciones consultar la lista.

S•CAB

Made in Italy — s-cab.it

SEDE/HEADQUARTERS
Via G. Monauni, 32/12
25030 Coccaglio (BS) Italy

DIVISIONE COMMERCIALE ITALIA
Ph +39 030 7718.760/765/770/775
e-mail: italia@s-cab.it

EXPORT DEPARTMENT
Ph +39 030 7718.715/720/725/726
e-mail: export@s-cab.it

Tutti i diritti sono riservati. Tutti i nomi di forma e di colore sono marchi registrati di S•CAB. Tutti i diritti sono riservati. Tutti i nomi di forma e di colore sono marchi registrati di S•CAB. Tutti i diritti sono riservati. Tutti i nomi di forma e di colore sono marchi registrati di S•CAB.

MANUTENZIONE: Per la pulizia usare sapone liquido neutro diluito in acqua. Pulire con panno morbido umido per evitare graffiature. Terminare sempre risciacquando con acqua tiepida e asciugare con un panno morbido pulito per evitare depositi di calcare. Non lasciare i piani bagnati a lungo ed asciugare eventuali liquidi rovesciati. Non impiegare prodotti abrasivi o aggressivi, né spugne abrasive o spazzole. Il materiale può essere soggetto a variazioni con il cambiare delle condizioni climatiche e termiche, è quindi possibile che si creino differenze di allineamento. Per ulteriori informazioni per i piani Fenix: <https://www.fenixforinteriors.com/it-IT/materiali/fenix>

MAINTENANCE: For cleaning, use a neutral liquid soap diluted in water. Clean with a soft, damp cloth to avoid scratches. Always finish by rinsing with lukewarm water and dry with a soft, clean cloth to avoid lime deposits. Do not leave the tops wet for long and dry any spilled liquids. Do not use abrasive or aggressive products, or abrasive sponges or brushes. The material may be subject to variations due to changing climatic and thermal conditions, it is therefore possible that alignment differences may arise. For more information on Fenix tops: <https://www.fenixforinteriors.com/en-GB/materials/fenix>

ENTRETIEN: Pour le nettoyage, utilisez du savon liquide neutre dilué dans de l'eau. Nettoyez avec un chiffon doux et humide pour éviter les rayures. Terminez toujours par un rinçage à l'eau tiède et séchez avec un chiffon doux et propre pour éviter les dépôts de calcaire. Ne laissez pas les plateaux mouillés longtemps et essuyez tout liquide renversé. N'utilisez pas de produits abrasifs ou agressifs, ni d'éponges abrasives ou de brosses. Le matériau peut subir des variations en fonction des modifications des conditions climatiques et thermiques, il est donc possible que des différences d'alignement se créent. Pour plus d'informations sur les plateaux Fenix: <https://www.fenixforinteriors.com/fr-FR/materiaux/fenix>

PFLEGE: Verwenden Sie zur Reinigung eine in Wasser verdünnte neutrale Flüssigseife. Reinigen Sie mit einem weichen, feuchten Tuch, um Kratzer zu vermeiden. Anschließend immer mit lauwarmem Wasser abspülen und mit einem sauberen, weichen Tuch abtrocknen, um Kalkablagerungen zu vermeiden. Lassen Sie die Tischplatten nicht zu lange nass und wischen Sie verschüttete Flüssigkeiten auf. Verwenden Sie keine scheuernden oder aggressiven Produkte, sowie keine Scheuerschwämme oder Bürsten. Das Material kann sich aufgrund von klimatischen und thermischen Bedingungen verändern, so dass Ausrichtungsänderungen möglich sind. Für weitere Informationen über Fenix-Tischplatten: <https://www.fenixforinteriors.com/de-DE/materialien/fenix>

MANTENIMIENTO: Para la limpieza usar jabón líquido neutro diluido en agua. Limpiar con un paño suave y húmedo para evitar arañazos. Terminar siempre aclarando con agua tibia y secar con un paño limpio y suave para evitar depósitos de cal. No dejar las encimeras mojadas durante mucho tiempo y secar cualquier líquido derramado. No utilizar productos abrasivos o agresivos, esponjas o cepillos abrasivos. El material puede estar sujeto a cambios en función de las condiciones climáticas y térmicas, por lo que es posible que se produzcan diferencias en la alineación. Para más información sobre las encimeras Fenix: <https://www.fenixforinteriors.com/es-ES/materiales/fenix>

PIANI LAMINATO ABS OTTONATO

per uso interno


LAMINATE BRASS ABS TOPS

for indoor use


S•CAB

Si precisa che le misure indicate sono nominali: la misura reale è meno 10 mm.

It should be noted that the measurements indicated are nominal: the real measurement is minus 10 mm.



FORME E DIMENSIONI SHAPE AND SIZE



30 mm

bordo piatto ABS ottonato
flat edge brass ABS



Ø 60 cm
Ø 70 cm



572 574



60x60 cm
70x70 cm
80x80 cm

**Per codici e combinazioni fare riferimento al listino.
For top references and matches see S•CAB Price List
or Specifier Guide.**

MANUTENZIONE: Per la pulizia utilizzare acqua fredda e detergenti liquidi non abrasivi e non aggressivi. Applicare con panno morbido. Per macchie dovute a depositi calcarei, pulire con aceto bianco diluito in acqua fredda.

MAINTENANCE: To clean, use cold water and non-abrasive or aggressive liquid detergents. Apply with a soft cloth. For stains caused by lime deposits, clean with white wine vinegar diluted in cold water.

S•CAB

Made in Italy — s-cab.it

SEDE/HEADQUARTERS
Via G. Monauni, 12
25030 Coccaglio (BS) Italy

DIVISIONE COMMERCIALE ITALIA
Ph +39 030 7718.760/765/770/775
e-mail: italia@s-cab.it

EXPORT DEPARTMENT
Ph +39 030 7718.715/720/725/726
e-mail: export@s-cab.it